

Quik Drive® Solutions

Systemet för effektivare montage





Quik Drive®

Snabbt Enkelt Ergonomiskt

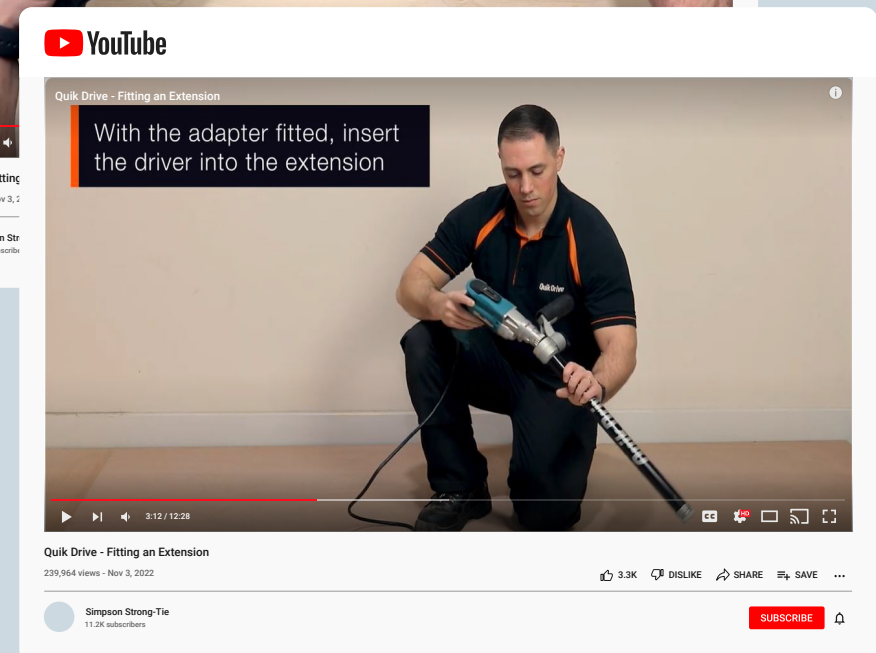
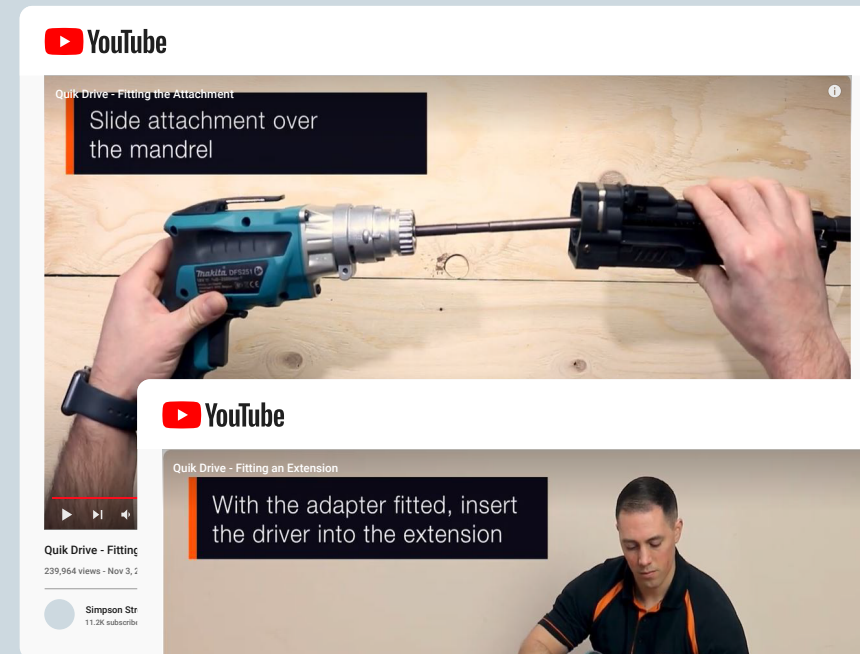
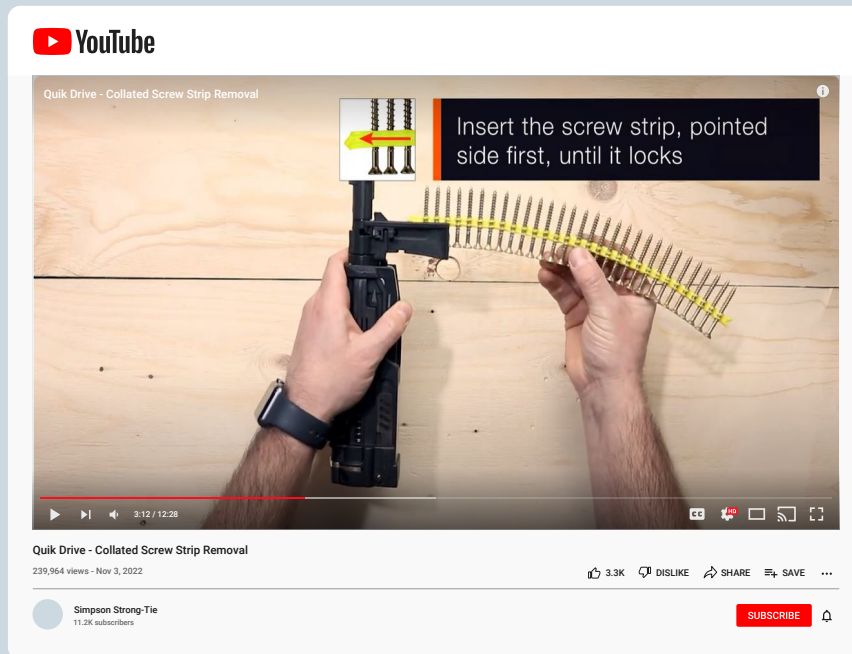


Systemet för effektivare montage

Installationen har aldrig varit snabbare eller mer kostnadseffektiv, med Quik Drive® kan du ersätta traditionella spikpistoler och bibehålla en snabb installation med hög driftsäkerhet. Det bandade systemet är enkelt att använda och har en lång livslängd samtidigt som det går att använda till ett flertal olika applikationer. Genom den snabba omladdningen med nya skruvband, det patenterade matningssystemet och enkla inställningen för försänkning kan man spara tid och samtidigt effektivisera montaget för dina projekt.

Instruktionsfilmer online:

Om det är första gången du ska arbeta med Quik Drive® eller om du behöver hjälp att förstå själva systemet rekommenderar vi att du tittar på våra instruktionsfilmer som finns på vår hemsida strongtie.se



Follow us on
You Tube



Det ska vara lätt att välja rätt baserat på din applikation

För att göra det så enkelt som möjligt för dig som användare att hitta rätt Quik Drive-system för ditt projekt, har vi i den här broschyren presenterat våra rekommendationer baserat på vilket Quik Drive-tillbehör du ska använda och vilka skruvdragare som fungerar bäst för just denna applikation.

Lycka till!

SIMPSON

Strong-Tie



Beslag
s.6-7

Golvspån
s.8-9

Trall
s.10-11

Panel
s.12-13

Gips
s.14-15

Fibergips
s.16-17

Quik Drive® systemet består av:



Quik Drive® systemen som visas i den här broschyren:



QDPBPC50E:

- Byggbeslag s.6-7



QDPRO76SKE:

- Golvspån/träfiberskivor s.8-9
- Trall s.10-11
- Panel s.12-13



QDPRO51KE/QDPRO51E:

- Gips s.14-15
- Fibergips s.16-17
- Fibercement.18-19



Applikation: Byggbeslag mot trä

Med Simpson Strong-Ties automatnos QDBPC50E går det snabbt och enkelt att montera byggbeslag med den bandade CSA- Ankarskruven.

QDBPC50E är ett bra alternativ till både tryckluft- och gasdrivna spikpistoler. Montage med Quik Drive® är minst lika snabbt som med spikpistoler och montering med skruvar ger en snyggare finish samt högre utdragsvärden.

Fler fördelar är att det är lägre ljudnivå och färre vibrationer jämfört med en spikpistol.

Rekommenderade skruvdragare		
Batteridrivna skruvdragare:	Model nr.	Quik Drive adapter
Makita 4,000 rpm skruvdragare	Makita DFS452	AMA9E-RC
DeWalt 4,400 rpm skruvdragare	DeWalt DCF620	DWA7G2
Nätdrivna skruvdragare:	Model nr.	Quik Drive adapter
Makita 2,500 rpm skruvdragare	Makita FS2300*	AMA9E-RC

*Vi erbjuder skruvdragare FS2300 klar för användning inkl. monterad adapter, art. nr.: QDMAKITAFS2300K



QDBPC50E kitet innehåller:

- QDBPC50E automatnos
- Förvaringsväska
- MANDREL128E bitsförlängare
- BITLTX20E bits
- Praktisk krok för snickarbältet

Glöm inte adapter (säljs separat)

Välj utifrån vilken skruvdragare du använder.

Se tabellen ovan.




Quik Drive QDBPC50E System

CSA/CSA-Z/CSA-S Quik Drive Ankarskruv

CSA-bandad ankarskruv har utvecklats för att underlätta arbetet med montage av byggbeslag på trä. Det koniska huvudet säkerställer full kontakt med beslaget, vilket ökar kraftöverföringen. Det resulterar i en fast sammanfogning med högre tvärkraftsbärförmåga jämfört med standardskruv. Vid användning av den ETA-godkända bandade ankarskruv gäller de publicerade lastvärdena för Simpson Strong-Ties byggbeslag.



ETA-04/0013




Elförzinkad

C1 acc. to EN ISO 12944-2
SC2 - 50 years acc. to EC5



Art.nr	Dimensioner [mm]				Antal per band	Antal per förpackning	Rekommenderad RPM
	Huvuddiameter	Diameter	Längd	Gänglängd			
CSA5.0X35T	8.3	5.0	35	29	25	1500	2500-4000
CSA5.0X40T	8.3	5.0	40	34	25	1500	2500-4000
CSA5.0X50T	8.3	5.0	50	34	25	1000	2500-4000

För galvaniserade standardbeslag.




Impreg[®]+

C4 - 15 years acc. to EN ISO 12944-2
SC3 - 50 years acc. to EC5



Art.nr	Dimensioner [mm]				Antal per band	Antal per förpackning	Rekommenderad RPM
	Huvuddiameter	Diameter	Längd	Gänglängd			
CSA5.0X35ZT	8.3	5.0	35	29	25	1500	2500-4000
CSA5.0X40ZT	8.3	5.0	40	34	25	1500	2500-4000

För ZPRO eller extra varmgalvaniserade beslag.




Rostfri syrafast

C5 acc. to EN ISO 12944-2
SC3 - 50 years acc. to EC5



Art.nr	Dimensioner [mm]				Antal per band	Antal per förpackning	Rekommenderad RPM
	Huvuddiameter	Diameter	Längd	Gänglängd			
CSA5.0X35ST	8.3	5.0	35	29	25	1500	2500-4000
CSA5.0X40ST	8.3	5.0	40	34	25	1500	2500-4000

För rostfria beslag.





***Köp som färdigt kit:**

Makita FS2300 K
skruvdragare monterad
med AMA9E-RC adapter.

Art. nr.: QDMAKITAFS2300K



Applikation: Golvspån- & träfiberskivor

Med Simpson Strong-Ties QDPRO76SKE-system är det snabbt och enkelt att montera golvspånskivor och andra typer av träfiberskivor när den kombineras med antingen TTF eller WSV golvspånskruvar.

Monteringen kan utföras stående vilket är ergonomiskt då det avlastar både rygg och knän.

Vi rekommenderar att du använder en batteridrivna skruvdragare från Makita eller DeWalt alternativt en nät driven skruvdragare från Makita eller Bosch. Se våra rekommendationer nedan.

Rekommenderade skruvdragare

Batteridrivna skruvdragare:	Model nr.	Quik Drive adapter
Makita 2,500 rpm skruvdragare	Makita DFS251	AMA9E-RC
DeWalt 2,000 rpm skruvdragare	DeWalt DCF622	DWA3G2
Nät drivna skruvdragare:	Model nr.	Quik Drive adapter
Makita 2,500 rpm skruvdragare	Makita FS2300	AMA9E-RC
Bosch 2,500 rpm skruvdragare	GSR 6-25TE	AB01E-RC



QDPRO76SKE kitet innehåller:

- QDPRO76SKE automatnos
- QDEXTE förlängare
- Praktisk verktygsväska & skruppåse
- MANDREL191E-RC bitsförlängare
- Extra bits

Glöm inte adapter (säljs separat)

Välj utifrån vilken skruvdragare du använder.

Se tabellen ovan.



Quik Drive QDPRO76SKE System

TTF Nordisk golvspånsskruv

Quik Drive-bandad golvspånsskruv TTF används inomhus till OSB, Plywood och andra träfiberbaserade skivor. Skruven är utrustad med en skärnade spets som kraftfullt driver skruven in i hårda spånskivor som exempelvis golvspån.



Elförzinkad

C1 acc. to EN ISO 12944-2
SC2 - 50 years acc. to EC5



Art.nr	Dimensioner [mm]				Max. tjocklek på virke	Antal per band	Antal per förpackning	Rekommenderad RPM
	Huvuddiameter	Diameter	Längd	Gänglängd				
TTF35E*	7.0	4.2	35	21	10 mm	30	2500	2500
TTF45E*	7.0	4.2	45	27	20 mm	30	2000	2500
TTF55E	7.0	4.2	55	30	25 mm	30	2000	2500

* Kortare golvspånsskruvar 35 och 45 mm monteras med QDPRO51E - se sidan 14.

WSV Golvspånsskruv

Den bandade WSV-skruven är lämplig för att fästa golvspånskivor och andra typer av träfiberskivor. Skruven är designad för snabbt montage i just dessa material.



Gulförzinkad

C1 acc. to EN ISO 12944-2
SC2 - 50 years acc. to EC5



Art.nr	Dimensioner [mm]				Antal per band	Antal per förpackning	Rekommenderad RPM
	Huvuddiameter	Diameter	Längd	Gänglängd			
WSV44E	8.5	4.6	44	31	30	2000	2500
WSV51E	8.5	4.6	51	37	30	2000	2500
WSV64E	8.5	4.6	64	50	30	1500	2500
WSV76E	8.5	4.6	76	55	30	1000	2500





***Köp som färdigt kit:**

Makita FS2300 K skruvdragare monterad med AMA9E-RC adapter.

Art. nr.: QDMAKITAFS2300K



Applikation: Trall

Med Simpson Strong-Ties QDPRO76SKE-system går det snabbt och enkelt att montera trallvirke i kombination med vår DSIX4 eller TTFA4 bandade trallskruv.

Monteringen kan utföras stående vilket är ergonomiskt då det avlastar både rygg och knän.

Vi rekommenderar att du använder en batteridrivna skruvdragare från Makita eller DeWalt alternativt nätdrivna Makita FS2300. Se våra rekommendationer nedan.

Rekommenderade skruvdragare

Batteridrivna skruvdragare:	Model nr.	Quik Drive adapter
Makita 2,500 rpm skruvdragare	Makita DFS251	AMA9E-RC
DeWalt 2,000 rpm skruvdragare	DeWalt DCF622	DWA3G2
Nätdrivna skruvdragare:	Model nr.	Quik Drive adapter
Makita 2,500 rpm skruvdragare	Makita FS2300*	AMA9E-RC



QDPRO76SKE kitet innehåller:

- QDPRO76SKE automatnos
- QDEXTA förlängare
- Praktisk verktygsväska & skruppåse
- MANDREL191E-RC bitsförlängare
- Extra bits

Glöm inte adapter (säljs separat)

Välj utifrån vilken skruvdragare du använder.

Se tabellen ovan.



Quik Drive QDPRO76SKE System

DSIX4 Nordisk trallskruv, Impreg® X4

Trallskruv Impreg®X4 är lämplig för montage av tryckimpregnerat trallvirke. Skruven har TX-spår som säkerställer ett starkt grepp och en skärande spets som säkerställer ett bättre indrivningsmoment i virket. Bits ingår i förpackningen.

Tillgänglig från
Q3/Q4 2024.



Impreg®X4

C4 - 15 years acc. to EN
ISO 12944-2
SC3 - 50 years acc. to EC5



Art.nr	Dimensioner [mm]				Max. tjocklek på virke	Antal per band	Antal per förpackning	Rekommenderad RPM
	Huvuddiameter	Diameter	Längd	Gänglängd				
DSIX455E	7.0	4.2	55	27.5	28 mm	30	2000	2500

TTFA4 Nordisk trallskruv, rostfri/syrafast A4

Rostfri syrafast A4 trallskruv är lämplig för montering av trallvirke utomhus. Skruven har ett TX-spår som säkerställer ett starkt grepp och en skärnade spets som säkerställer ett bättre indrivningsmoment i virket. Bits ingår i förpackningen.

Tillgänglig från
Q3/Q4 2024.



Rostfri syrafast

C5 acc. to EN ISO 12944-2
SC3 - 50 years acc. to EC5



Art.nr	Dimensioner [mm]				Max. tjocklek på virke	Antal per band	Antal per förpackning	Rekommenderad RPM
	Huvuddiameter	Diameter	Längd	Gänglängd				
TTFA455E	7.0	4.2	55	27.5	28 mm	30	2000	2500





***Köp som färdigt kit:**

Makita FS2300 K
skruvdragare monterad
med AMA9E-RC adapter.

Art. nr.: QDMAKITAFS2300K



Applikation: Panel/Fasadbeklädnad i trä

Med Simpson Strong-Ties QDPRO76SKE-system går det snabbt och enkelt att montera panel. I kombination med CLSZN-panelskruv säkrar QDPRO76SKE-systemet ett effektivt och enkelt montage.

Vi rekommenderar att du använder en batteridrivna skruvdragare från Makita eller DeWalt alternativt nätdrivna Makita FS2300. Se våra rekommendationer nedan.

Rekommenderade skruvdragare

Batteridrivna skruvdragare:	Model nr.	Quik Drive adapter
Makita 2,500 rpm skruvdragare	Makita DFS251	AMA9E-RC
DeWalt 2,000 rpm skruvdragare	DeWalt DCF622	DWA3G2
Nätdrivna skruvdragare:	Model nr.	Quik Drive adapter
Makita 2,500 rpm skruvdragare	Makita FS2300*	AMA9E-RC



QDPRO76SKE kitet innehåller:

- QDPRO76SKE automatnos
- QDXTX förlängare
- Praktisk verktygsväska & skruvpåse
- MANDREL191E-RC bitsförlängare
- Extra bits

Glöm inte adapter (säljs separat)

Välj utifrån vilken skruvdragare du använder.

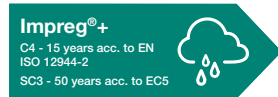
Se tabellen ovan.



Quik Drive QDPRO76SKE System

CLSZN Panelskruv, Impreg® +

Quik Drive-bandad panelskruv från Simpson Strong-Tie gör det enkelt att montera panel. Vi erbjuder ytbehandlade skruvar lämpliga för utomhusapplikationer, t.ex. vid montage av fasadpanel som är täckmålad.



Art.nr	Dimensioner [mm]			Bits	Antal per band	Antal per förpackning	Rekommenderad RPM
	Huvuddiameter	Diameter	Längd				
CLSZN48E	8.0	4.8	48	T-20	30	1000	2500
CLSZN65E	8.0	4.8	65	T-20	30	1000	2500
CLSZN70E	8.0	4.8	70	T-20	30	1000	2500

OBS: För målade fasader ej nära kustlinjen.

Vi rekommenderar att du använder A4 rostfria/syrafasta skruvar, t.ex. CLSA vid:

- Montage av panel i kustnära områden
- Montage av panel i ädelträ
- Montage av panel som ej täckmålas, exempelvis vid lasyr av granpanel

Om Impreg®+ belagda skruvar används i de extra korrosiva områdena eller i ädelträ finns risk för mörk missfärgning i träet och kortare livslängd på fasaden.

Paneltjocklek [mm]

	Läkt [mm]	Spik [mm]	Skruv [mm]
22 mm bottenbräda/panelbräda	28	2,8 x 48	4,8 x 48
22 mm lockbräda på 22 mm bottenbräda	28	2,8 x 70	4,8 x 70





Applikation: Gips mot stål eller trä

Med Simpson Strong-Ties QDPRO51E går det snabbt och enkelt att montera gipsskivor på trä i kombination med DWC eller DWCZ skruvar och på stål i kombination med DWF eller DWFZ skruvar.

Vi rekommenderar att du använder en batteridrivna skruvdragare från Makita eller DeWalt alternativt en nätdriven skruvdragare från Makita. Se våra rekommendationer nedan.

QDPRO51 finns som kit både med och utan förlängning.

Rekommenderade skruvdragare		
Batteridrivna skruvdragare:	Model nr.	Quik Drive adapter
Makita 4,000 rpm skruvdragare	Makita DFS452	AMA9E-RC
DeWalt 4,400 rpm skruvdragare	DeWalt DCF620	DWA7G2
Nätdrivna skruvdragare:	Model nr.	Quik Drive adapter
Makita 2,500 rpm skruvdragare	Makita FS2300*	AMA9E-RC
Makita 4,000 rpm skruvdragare	Makita FS4300	AMA9E-RC

*Vi erbjuder skruvdragare FS2300 klar för användning inkl. monterad adapter, art. nr.: QDMAKITAFS2300K

© SIMPSON STRONG-TIE® F-SE-QUIKDRIVE-2024



QDPRO51KE kitet innehåller:

- QDPRO51E automatnos
- Förlängare
- Praktisk verktygsväska & skruppåse
- Bitsförlängare
- Extra bits

Finns också som kit utan förlängare = **QDPRO51E**

Glöm inte adapter (säljs separat)

Välj utifrån vilken skruvdragare du använder.

Se tabellen ovan.



Quik Drive QDPRO51E System

DWC/DWCZ Gips mot trä

Det går enkelt och snabbt att montera gipsskivor med Quik Drive®-systemet. Det hårda bandet kommer inte i vägen och maskinen med den höga driftsäkerheten ger ett extremt effektivt montage.



Art.nr	Dimensioner [mm]			Antal skivor	Antal per band	Antal per förpackning	Rekommenderad RPM
	Huvuddiameter	Diameter	Längd				
DWC3930PE	8,2	3,9	30	1 st (13 mm)	30	2.500	2500-6000
DWC3940PE	8,2	3,9	40	2 st (26 mm)	30	2.500	2500-6000
DWCZ3930PE	8,2	3,9	30	1 st (13 mm)	30	2.500	2500-6000
DWCZ3941PE	8,2	3,9	41	2 st (26 mm)	30	2.500	2500-6000

DWF/DWFZ Gips mot stål

DWF och DWFZ har utvecklats för att snabbt och enkelt montera gips mot stålreglar. För ståltjocklek upp till 1,0 mm.



Art.nr	Dimensioner [mm]			Antal skivor	Antal per band	Antal per förpackning	Rekommenderad RPM
	Huvuddiameter	Diameter	Längd				
DWF3525PE	8,2	3,5	25	1 st (13 mm)	30	2.500	2500-6000
DWF3535PE	8,2	3,5	35	1 st (20 mm)	30	2.500	2500-6000
DWF3540PE	8,2	3,5	40	2 st (26 mm)	30	2.000	2500-6000
DWFZ3530PE	8,2	3,9	30	1 st (13 mm)	30	2.500	2500-6000
DWFZ3541PE	8,2	3,9	41	2 st (26 mm)	30	2.500	2500-6000





Applikation: Fibergips

Med Simpson Strong-Ties skruv för fibergips går det snabbt att installera ett- och två lager fibergips mot trä eller stålreglar med en ståltjocklek upp till 1,0 mm.

MTH-skrivar är idealiska för enkelskiktsmontage och WSHL-skrivarna är designade för två lager skivor.

Vi rekommenderar att du använder en batteridrivna skruvdragare från Makita eller DeWalt alternativt en nät driven skruvdragare från Makita. Se våra rekommendationer nedan.

QDPRO51 finns i kit, både med och utan förlängare.

Rekommenderade skruvdragare		
Batteridrivna skruvdragare:	Model nr.	Quik Drive adapter
Makita 4,000 rpm skruvdragare	Makita DFS452	AMA9E-RC
DeWalt 4,400 rpm skruvdragare	DeWalt DCF620	DWA3G2
Nät drivena skruvdragare:	Model nr.	Quik Drive adapter
Makita 2,500 rpm skruvdragare	Makita FS2300*	AMA9E-RC
Makita 4,000 rpm skruvdragare	Makita FS4300	AMA9E-RC

*Vi erbjuder skruvdragare FS2300 klar för användning inkl. monterad adapter, art. nr.: QDMAKITAFS2300K



QDPRO51KE kitet innehåller:

- QDPRO51E automatnos
- Förlängare
- Praktisk verktygsväska & skruppåse
- Bitsförlängare
- Extra bits

Finns också som kit utan förlängare = **QDPRO51E**

Glöm inte adapter (säljs separat)

Välj utifrån vilken skruvdragare du använder.

Se tabellen ovan.



Quik Drive QDPRO51E System

MTH Fibergipsskruv (enkel skiva)

Quik Drive®-systemet rekommenderas av Fermacell® för montering av deras fibergipsskivor. Det hårda bandet kommer inte i vägen för maskinen och den höga driftsäkerheten ger ett effektivt montage. Fyrkantbitsen säkerställer en bra bitspassning i kombination med ett mindre huvud. MTH32E har en delgångad design. MTH skruvarna kan användas för träreglar eller stålreglar med en maximal ståltjocklek på 1.0 mm.



Fosfaterad

C1 acc. to EN ISO 12944-2
SC1 - 50 years acc. to EC5



Art.nr	Dimensioner [mm]				Antal per band	Antal per förpackning	Rekommenderad RPM
	Huvuddiameter	Diameter	Längd	Gänglängd			
MTH32SE	6,9	3,8	32	23	30	2500	2500-4000
MTH32E	6,9	3,8	32	26	30	2500	2500-4000

WSHL Fibergipsskruv (dubbel skiva)

WSHL skruven har utvecklats för att kunna montera två lager fibergips mot trä eller stålregel med max ståltjocklek 1.0 mm. Gänglängd 31 mm.



Fosfaterad

C1 acc. to EN ISO 12944-2
SC1 - 50 years acc. to EC5



Art.nr	Dimensioner [mm]				Antal per band	Antal per förpackning	Rekommenderad RPM
	Huvuddiameter	Diameter	Längd	Gänglängd			
WSHL45E	6,9	3,8	45	30	30	2000	2500-4000





Applikation: Fibercement

QDPRO51KE gör det enkelt och snabbt att montera utvändiga fibercementskivor. Vid montering av fibercementskivor på trä- eller stålreglar med en maximal ståltjocklek på 1,0 mm bör du använda FBCS skruvarna. Vid användning av förstärkningsreglar i stål med en maximal ståltjocklek på 2,0 mm rekommenderas FBCB-skruvarna med borrspets.

Vi rekommenderar att du använder en batteridrivna skruvdragare från Makita eller DeWalt alternativt en nätdriven skruvdragare från Makita. Se våra rekommendationer nedan.

QDPRO51 finns i kit både med och utan förlängning.

Rekommenderade skruvdragare		
Batteridrivna skruvdragare:	Model nr.	Quik Drive adapter
Makita 4,000 rpm skruvdragare	Makita DFS452	AMA9E-RC
DeWalt 4,400 rpm skruvdragare	DeWalt DCF620	DWA3G2
Nätdrivna skruvdragare:	Model nr.	Quik Drive adapter
Makita 2,500 rpm skruvdragare	Makita FS2300*	AMA9E-RC
Makita 4,000 rpm skruvdragare	Makita FS4300	AMA9E-RC

*Vi erbjuder FS2300 skruvdragare klar för användning inkl. monterad adapter, art. nr.: QDMAKITAFS2300K



QDPRO51KE kitet innehåller:

- QDPRO51E automatnos
- Förlängare
- Praktisk verktygsväska & skruppåse
- Bitsförlängare
- Extra bits

Finns också som kit utan förlängare = **QDPRO51E**

Glöm inte adapter (säljs separat)

Välj utifrån vilken skruvdragare du använder.

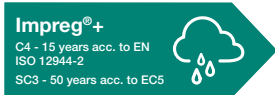
Se tabellen ovan.



Quik Drive QDPRO51E System

FBCS Fibercementskruv


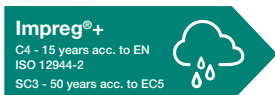
Quik Drive-bandade skruvar för montage av fibercementskivor. Skruven kan användas för montage av fibercementskivor på trä eller stål med en tjocklek på upp till 1 mm. Skruven har en 'Twin-Thread'-gänga för snabbare indrivning och ett relativt litet huvud med ribbor i botten, vilket säkerställer ett jämnt slutresultat i skivan utan att skapa en "bula" runt huvudet efter installation.



Art.nr	Dimensioner [mm]			Antal per band	Antal per förpackning	Rekommenderad RPM
	Huvuddiameter	Thread Ø	Längd			
FBCS25E	6.8	3.9	25	30	2500	2500-4000
FBCS35E	6.8	3.9	35	30	2500	2500-4000
FBCS45E	6.8	3.9	45	30	2000	2500-4000

FBCB Fibercementskruv med borrspets

Quik Drive-bandade skruvar med borrspets för montering av fibercementskivor. Skruven kan användas för montering av fibercementskivor på stål med en tjocklek på upp till 2 mm. Skruven har 'Twin-Thread'-gänga för snabbare indrivning och ett relativt litet huvud med ribbor i botten, vilket säkerställer ett jämnt slutresultat i skivan utan att skapa en "bula" runt huvudet efter installation.



Art.nr	Dimensioner [mm]			Antal per band	Antal per förpackning	Rekommenderad RPM
	Huvuddiameter	Thread Ø	Längd			
FBCB25E	6.8	3.9	25	30	2500	2500
FBCB35E	6.8	3.9	35	30	2500	2500





Quik Drive®

Rethink repetitive fastening.