

Quik Drive[®]

Automatiskt skruvsystem





SIMPSON
Strong-Tie

Quik Drive

Quik Drive 76KE

**Pålitligt.
Snabbt.
Ergonomiskt.**

SIMPSON
Strong-Tie

Quik Drive

DDPRO300S62
300S
052025

Quik Drive® ger dig möjlighet att montera ett stort sortiment av bandade skruvar, vilket ger många användningsområden. Systemet är gjort av miljövänliga material, och är underhållsfritt. Quik Drive® systemet kan användas på alla vanliga skruvdragare med gipskoppling. Systemet består av **adapter** (som väljes utifrån skruvdragare), **tillsats** med utbytbara nosar, **bandade skruvar** samt **tillbehör** som förbättrar komfort och ergonomi under montering av de olika skruvarna. Tillsats och skruv väljs utifrån användningsområde.



Quik Drive® systemet består av:

- Tillsats
- Adapter
- Bandade skruvar
- Tillbehör

Innehållsförteckning

Översikt om Quik Drive	4
Quik Drive-tillsatser	5
Applikationsöversikt	12
Adaptrar	13
Komponenter & adapter installation	15
Felsökning	16
Generell information om skruvar	17
Quik Drive-skruvar	19
Tillbehör och reservdelar	23



BESLAG



GIPS



TRALL

Designad för att spara dig tid

Det behöver inte nödvändigtvis ta längre tid att utföra arbetet ordentligt. Quik Drive-systemet är ett levande bevis på detta, Eftersom det garanterar hantverkaren en snabb men också stark skruvfästning. Quik Drive är känt för att vara ett driftsäkert system med färre avbrott än andra liknande system. Den är även utvecklad för att säkra god ergonomi även i de mest okomfortabla montagesituationerna.

**Trallskruvning utan ömma knän**

Fäst Quik Drive trallskruvar stående. När man anskaffar sig ett Quik Drive system medföljer det en förlängare som gör det möjligt att stå upprätt under monteringen. Det är därmed slut på att krypa runt på alla fyra och belasta knäna i onödan.

**Gipsskruvar på styvt skruvband**

Det patenterade styva skruvbandet säkrar att skruvarna inte viker sig under montage och orsakar stopp i montaget.

QD76KE Multifunktion skruvsystem (sid 6)



QDPRO76SKE Skruvsys- tem till golv- & trallskruv- montage (sid 7)



QDBPC50E Skruvsystem till beslagskrusmontage (sid 8)



QDPRO51E Tillsats till gipsmontage (sid 9)



QDPRO51KE Skruvsystem till gipsskrusmontage (sid 10)



QDPRORFE Skruvsystem till skivmontage (sid 11)





QD76KE är en multifunktionell Quik Drive tillsats som kan användas till många saker för trä och gips, vid mindre arbetsuppgifter. För större projekt rekommenderas en av de specialiserade tillsatserna.

QD76KE leveras med utbytbara nosar som anpassas efter längden på skruvarna. Numret på sidan av nosen visar vilka skruvar den kan användas till.

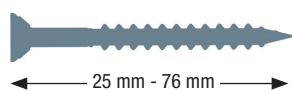


QD76KE innehåller:

- QD76KE multifunktionstillsats
- 3 stk. utbytbara nosar
- Förlängning
- Praktisk verktygslåda & skruvväska
- Bitsförlängare
- Extra bits

QD76KE System

Passar till följande skruvar:



CHB	22
DTHQ	22
DWC / DWCZ	19
DWF / DWFZ	19
DWFSD	20
DWHL	19
MTH / WSHL	18
PPSD	18
RDPF	20
RDWF	20
WSC	22
WSNTL	22
WSNTLG	22

Kittet innehåller:

Kittet innehåller:		QD76KE
Förlängare	QDEXTE	•
Tillsats	QD76KE	•
Skruvväska	QUIVERE	•
Bitsförlängare	MANDREL 191E-RC	•
Verktygslåda	TOOLCASE	•

Art.nr.

Beskrivning

QD76KE	Multifunktionstillsats, skruvlängd från 25 till 76 mm, utan adapter
--------	---



Med Simpson Strong-Tie 's trallskruvstillsats är det enkelt och snabbt att skruva trallbrädor. Skruvandet kan göras stående så att man skonar rygg och knän. Den nytvecklade nosclipset garanterar en jämn och exakt iskruvning.

QDPR076SKE systemet ger ett ergonomiskt korrekt montage och är samtidigt supereffektivt.

QDPR076SKE innehåller:

- QDPR076SKE trallskruvtillsats
- Förlängare
- Praktisk verktygslåda & skruvväska
- Bitsförlängare
- Extra bits



QDPR076SKE System

Passar till följande skruvar:	
CBSD	23
DTHQ	22
SS3DSC	21
SSDTH	21
SSWSCB	21
WSC	22
WSNTL	22
WSNTLG	22

Kittet innehåller:		QDPR076SKE
Förlängare	QDEXTE	•
Tillsats	QDPR076SKE	•
Skruvväska	QUIVERE	•
Bitsförlängare	MANDREL 191E-RC	•
Verktygslåda	TOOLCASE	•

Art.nr.	Beskrivning
QDPR076SKE	Tillsats till golvläggning, till special- och trallskruvar mm.



Med Simpson Strong-Tie's beslagskruvtillsats är det snabbt och enkelt att fästa byggbeslag i trä med de bandade CSA-beslagskruvarna.

QDBPC50E är ett bra alternativ till både tryckluft- och gasbeslagpistoler. Skruvning med Quik Drive® går minst lika snabbt som spikning med spikpistol, och vid skruvning får du ett snyggare resultat och högre utdragsvärden.

Dessutom blir det mindre oljud och mindre vibrationer med Quik Drive® jämfört med beslagpistoler.



QDBPC50E innehåller:

- QDBPC50E beslagskruvtillsats
- Förvaringslåda
- Bitförlängare
- Praktisk krok till verktygsbälte

QDBPC50E System

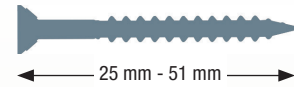
Passar till följande skruvar:	
CSA5,0x35T	20
CSA5,0x40T	20
CSA5,0x50T	20
CSA5,0x35ST*	20
CSA5,0x40ST*	20

Kittet innehåller:		QDBPC50E
Tillsats	QDBPC50E	•
Bitförlängare	MANDREL	•
Bits	BITLTX20E-RC10	•

Art.nr.	Beskrivning
QDBPC50E	Beslagskruvtillsats


Användning: stål på stål, stålprofiler eller liknande

- Teflon® material, tillsatsen får inte oljas
- Tillsatsen har en 360 graders arbetsradie på adapter eller förlängare
- Enkelt montage på skruvmaskin eller förlängare
- Den platta nosen motverkar märken i gipsplattans yta
- Den enkla självlåsandande djupjusteringen garanterar jämn försänkning.
- Bitshållare 165E-RC är inkluderat i kittet


Passar till följande skruvar:


CHB	22
DTHQ	22
DWC / DWCZ	19
DWF / DWFZ	19
DWFSD	20
DWHL	19
MTH / WSHL	18
PPSD	18
CBSDQ	23
RDPF	20
RDWF	20
WSC	22
WSNTL	22
WSNTLG	22

Art.nr.	Beskrivning
QDPR051E	Tillsats till gipsmontage på trä eller stål, utan adapter

QDPR051E Tillsats



Med Simpson Strong-Tie's gipsskruvsystem är det enkelt och snabbt att montera gipsplattor på trä eller stål. Quik Drive® systemet är mycket pålitligt och skruvbandets styvhet betyder att skruvarna inte viker in sig i varandra, trådar eller annat, som ofta händer med andra gipsskruvsystem på marknaden.

QDPRO51KE är ett måste för hantverkare som installerar många gipsplattor.

QDPRO51KE innehåller:

- QDPRO51E gipsskruvsystem
- Förlängare
- Praktisk verktyglåda & skruvpåse
- Bitsförlängare
- Extra bits



QDPRO51KE System

Passar till följande skruvar:



CHB	22
DTHQ	22
DWC / DWCZ	19
DWF / DWFZ	19
DWFSD	20
DWHL	19
MTH / WSHL	18
PPSD	18
RDPF	20
RDWF	20
WSC	22
WSNTL	22
WSNTLG	22

Kittet innehåller:		QDPRO51E	QDPRO51KE
Förlängare	QDXTTE		•
Tillsats	QDPRO51E	•	•
Skruvåska	QUIVERE	•	•
Bitsförlängare	MANDREL 16E-RC	•	•
Verktyglåda	TOOLCASE		•

Art.nr.	Beskrivning
QDPRO51E	Tillsats till gipsmontage på trä eller stål, utan adapter
QDPRO51KE	Tillsats till gipsmontage på trä eller stål med förlängare, utan adapter



QDPRORFE tillatsen används för montage till alla typer av skivor, trallbrädor, naturskiffer och liknade.



QDPRORFE innehåller:

- QDPRORFE skruvtillsats
- Praktisk verktygslåda och skruvväska
- Bitsförlängare
- Extra bits

QDPRORFE System

Passar till följande skruvar:	
CBSD	23
DTHQ	22
SS3DSC	21
SSDTH	21
SSWSCB	21
WSC	22
WSNTL	22
WSNTLG	22

Kittet innehåller:		QDPR051E
Tillsats	QDPRORFE	•
Skruvväska	QUIVERE	•
Bitshållare	191E-RC	•

Art.nr.	Beskrivelse
QDPRORFE	Tillsats för montage av skivor mm på trä utan adapter

Skruv	Tillsats	QDBPG75KE	QDBPC50E	QDPROPHE	QDPROHY516G2	CE
Fastsättning av beslag	CSA5.0X35T		●			●
	CSA5.0X35ST		●			●
	CSA5.0X40T		●			●
	CSA5.0X40ST		●			●
	CSA5.0X50T		●			●

Skruv	Lager 1	Lager 2	Lager 3	Tillsats	QD76KE	QDPRO51E / QDPRO51KE	QDPRO76SKE / QDPRO76FE	CE
Gips / Fibergips	DWC3925PE	●			●	●		●
	DWC3930PE	●			●	●		●
	DWC3935PE	●			●	●		●
	DWC3940PE		●		●	●		●
	DWC3955PE			●	●		●	●
	DWC3965PE				●		●	●
	DWCZ3930PE	●			●	●		●
	DWCZ3941PE		●		●	●		●
	DWF3525PE	●			●	●		●
	DWF3535PE		●		●	●		●
	DWF3540PE		●		●	●		●
	DWFSD32PE	●			●	●		●
	DWFSD41PE		●		●	●		●
	DWFZ3530PE	●			●	●		●
	DWFZ3541PE		●		●	●		●
	DWHL48PE			●	●		●	●
	PPSD49E				●	●		
	RDPF40PE		●		●	●		●
RDWF30BE	●			●	●		●	
RDWF40BE		●		●	●		●	
WSHL45E		●		●	●		●	
Trä på trä	CHB51E				●	●	●	●
	WSC32E				●	●		●
	WSC38E				●	●		●
	WSNTL44E				●	●	●	●
	WSNTL51E				●	●	●	●
	WSNTL64E				●		●	●
	WSNTL76E				●		●	●
	WSNTLG51E				●	●	●	●
	WSNTLG64E				●		●	●
	DTHQ51E				●	●	●	●
	DTHQ64E				●		●	●
	DTHQ76E				●		●	●
	SSDTH51E						●	●
	SSDTH64E						●	●
	SSDTH76E						●	●
	SSWSCB32E						●	●
	SSWSCB51E						●	●
	SSWSCB64E						●	●
	SS3DSC64BE						●	●
	SS3DSC76BE						●	●
Specialskravar Fibergips till stål / trä till stål	CBSDQ41E					●	●	●
	CBSDQ55E				●		●	●
	MTH25E				●	●		●
	MTH32E				●	●		●

● Specialiserad PRO tillsats till större arbeten ● Multifunktions-tillsats till mindre arbeten

Quik Drive adaptrar

För att enkelt och på bara några sekunder förvandla din skruvdragare till det automatiska skruvsystemet Quik Drive®, har Simpson Strong-Tie® ett stort utbud av adaptrar. Varje modell är anpassad för skruvdragarna på marknaden. Läs nedan vilken adapter som passar till vilken skruvdragare.



Art.nr.	Beskrivning	Antal pr. förp.
ABO1E-RC	Adapter Bosch GSR 6-25TE, GSR 6-45TE & GSR 18V-EC TE	1
ADW1E-RC	Adapter Dewalt 520 & 979	1
ADWE-RC	Adapter Dewalt Gevind	1
DWA7G2	Adapter Dewalt DCF620N	1
DWA3G2	Adapter Dewalt DCF622N	1
AFE2E-RC	Adapter Fein SCS 6-3-19X	1
AH1E-RC	Adapter Hitachi WH18DL / WH18DMR	1
AHIE-RC	Adapter Hitachi W6V3 / W8VB / W6V4	1
AHT2E-RC	Adapter Hilti SF4000 / SD5000	1
AHTE-RC	Adapter Hilti ST18 RPM-1900	1
AMAE-RC	Adapter Makita 6823 / 6824 / 6825 / 6828	1
AMA2E-RC	Adapter Makita 6807	1
AMA4E-RC	Adapter Makita 6834 / 6835D / 6842 / 6843 / BFR550	1
AMA5E-RC	Adapter Makita 6827	1
AMA6E-RC	Adapter Makita 6821	1
AMA8E-RC	Adapter Makita BFS440 / BFS450	1
AMA9E-RC	Adapter Makita FS 2300 / FS 6300 / BFS 441 / BFS451	1
AME1E-RC	Adapter Metabo SE2800 & SE4000	1
AMEE-RC	Adapter Metabo SE5025 / ATL Copco	1
AMIE-RC	Adapter Milwaukee 6700	1
MIA2G2K	Adapter Milwaukee FSGC-202X	1
ASPITE-RC	Adapter Spit 216	1

Nätdrivna maskiner

Verktyg	Item nr.	DB. nr.
Bosch®		
GSR 6-25	AB01E-RC	5384753
GSR 6-40	AB01E-RC	5384753

Hitachi®		
W8VB	AHIE-RC	5384761
W8VB2	AHIE-RC	5384761
W6VB2	AHIE-RC	5384761
W6VB3	AHIE-RC	5384761
W6VA3	AHIE-RC	5384761
W6VA4	AHIE-RC	5384761
W6V3	AHIE-RC	5384761
W6V4	AHIE-RC	5384761
W6VM	AHIE-RC	5384761
W4YD	-	-

Hilti®		
SF4000	AHT2E-RC	5384759
SD2500	AHT2E-RC	5384759
SD5000	AHT2E-RC	5384759
SD6000	AHT2E-RC	5384759
ST1800	AHTE-RC	5384760
ST2500	AHTE-RC	5384760

Makita®		
6842	AMA4E-RC	5384766
6843	AMA4E-RC	5384766
FS2300	AMA9E-RC	1420805
FS4000	AMA9E-RC	1420805
FS6300	AMA9E-RC	1420805

SPIT®		
216	ASPITE-RC	1292259
217	ASPITE-RC	1292259

Batterimaskiner

Verktyg	Item nr.	DB. nr.
Bosch®		
GSR 18V-EC TE	AB01E-RC	5384753

DeWalt®		
DCF620 N	DWA7G2	848239
DCF622N	DWA3G2	-

Hitachi®		
WF18DSL	-	-

Hilti®		
SF4000A	AHT2E-RC	5384759
SD5000A	AHT2E-RC	5384759
ST1800-A22	AHTE-RC	5384760

Makita®		
BFR550	AMA4E-RC	5384766
BFR750	AMA4E-RC	5384766
BFS550	AMA8E-RC	1390110
BFS450	AMA8E-RC	1390110
DFS250/DFS251	AMA9E-RC	1420805
BFS451/DFS451	AMA9E-RC	1420805

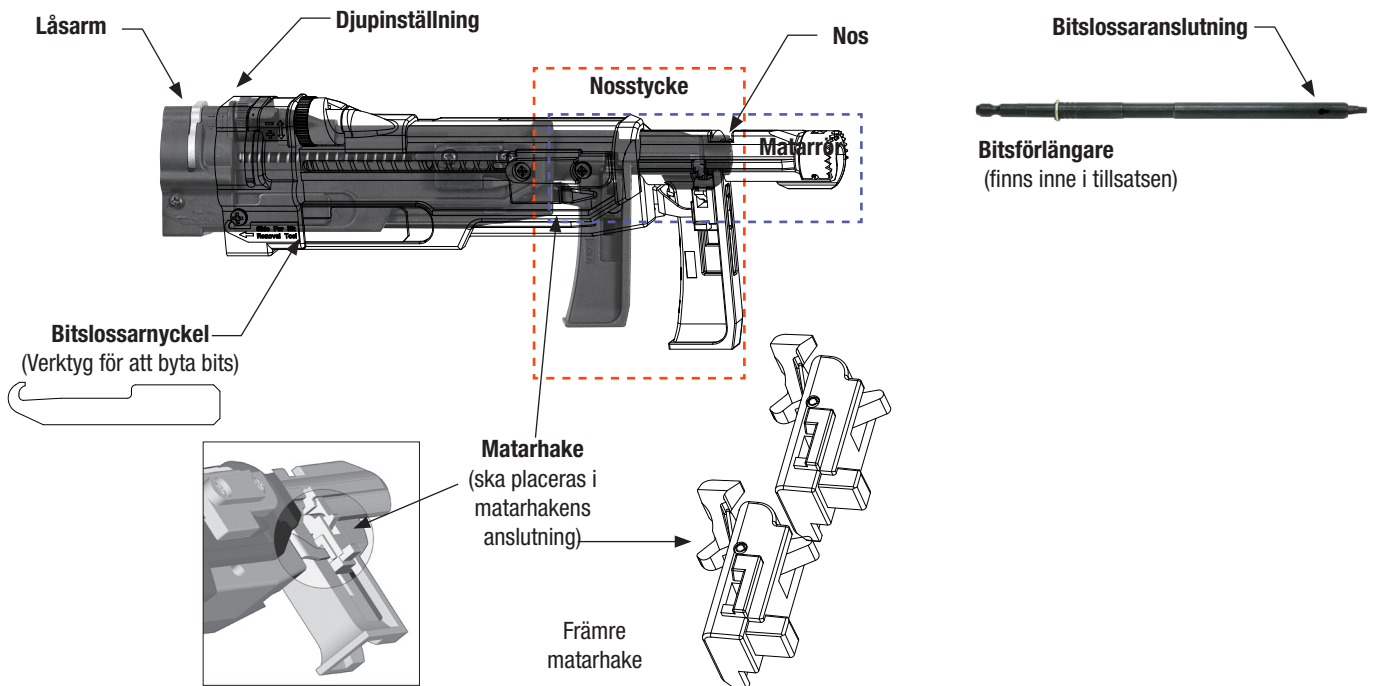
SPIT®		
216HDI	ASPITE-RC	1292259

Milwaukee®		
FSGC-202X	MIA2G2K	-

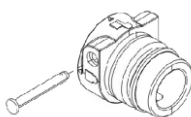
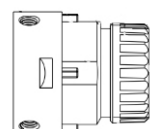
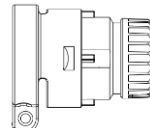
Quik Drive system



Tillsats



Installationsguide för adapter

Adaptertyper	Installation
<p>Adapter som monteras med ett dorn</p> 	<ol style="list-style-type: none"> 1. Demontera skruvmaskinens ordinarie djupstopp/magasin. 2. Ta ut dornet från adaptern. 3. Placera QD-adaptorn på skruvdragaren. 4. Montera dornet och lås fast adaptern. <p>* Denna adapter är enkel att installera och demontera eftersom inga verktyg behövs.</p>
<p>Adapter som skruvas på och låses med pinnsskruvar</p> 	<ol style="list-style-type: none"> 1. Demontera skruvmaskinens ordinarie djupstopp/magasin. 2. Ta ut dornet från adaptern. 3. Placera QD-adaptorn på skruvdragaren. 4. Lås skonsamt pinnsskruvarna med medföljande insexnyckel
<p>Adapter som monteras med usterbar klämring</p> 	<ol style="list-style-type: none"> 1. Demontera skruvmaskinens ordinarie djupstopp/magasin. 2. Ta ut dornet från adaptern. 3. Placera QD-adaptorn på skruvdragaren. 4. Lås spännbygeln genom att späna skruven

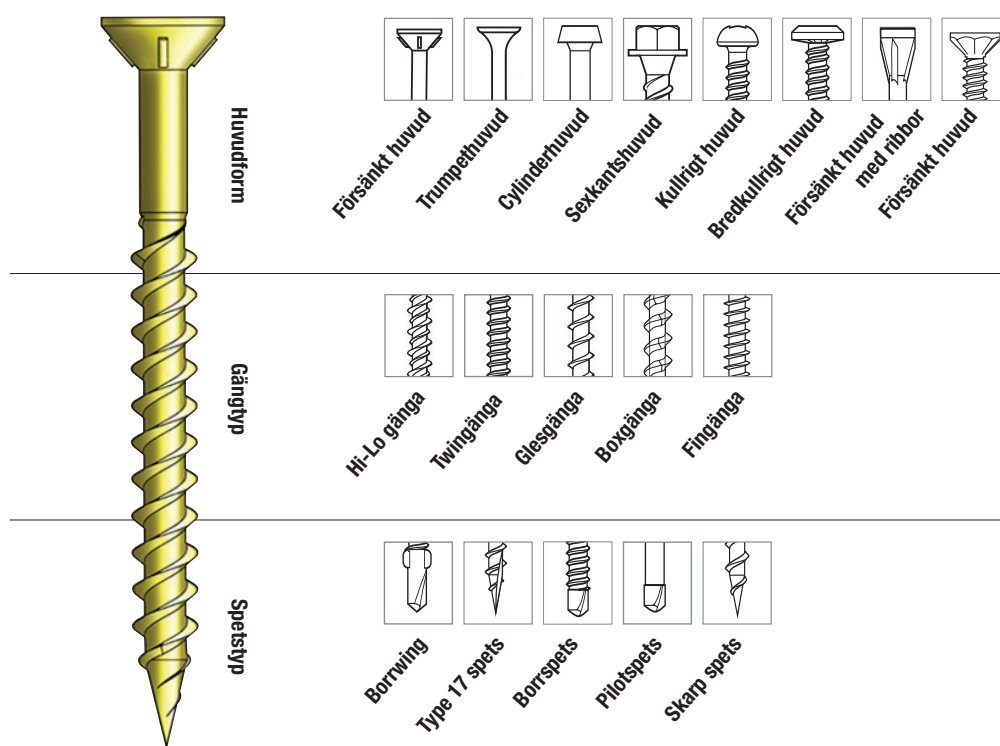
Felsökningsguide

Symptom	Förslag
Skruvorna kan inte skruvas i. De kör runt lite och välter sedan. Bara lite eller ingen inträngning i träet.	Detta är det vanligaste problemet. Kontrollera att skruvdragaren inte står på "bakåt". Om så är fallet, byt till "framåt".
Skruvorna går inte helt. De går i ca. halvvägs och sedan snurrar bitset utan skruven.	Kontrollera att du använder rätt bits till skruven. Kom ihåg att använda bitset från skruvförpackningen. Se om bitset kan vara slitet. Det kan vara dags att byta ut bitset. Tryck hårdare när du skruvar.
Skruvorna går inte helt i. De går nästan helt i, men vill inte försänkas helt.	Kontrollera djupinställningen på tillsatsen. Nollställ om nödvändigt. Du kan ha missat det undre materialet. Exempel: När man lägger golv kan det hända att man skruvar utanför balken..
Skruvorna matas inte in korrekt, vilket får verktyget att stanna.	Använd endast Quik Drive® bandad skruv. Kontrollera att skruven är isatt korrekt – med den spetsiga änden först. Skruvdragaren ska vara uppvarvad inna nosen sätts mot arbetsytan. Lyft upp verktyget helt från arbetsytan efter varje monterad skruv. Släpa inte skruvbandet mot arbetsytan medan du flyttar maskinen till nästa position. Var säker på att matarhaken är intakt och att matarfjädern sitter korrekt.

Installationsguide för självborrande skruvar

Fel	Troligt skäl	Möjlig lösning
Avbruten spets 	För högt tryck	Nedsatt arbetstryck
Stålet smälter 	Maskinens varvtal är för högt	Använd långsammare maskin eller sänk hastigheten
Skäret bryts 	För högt tryck	Minska arbetstrycket
Spetsen smälter och diametern är reducerad 	<ul style="list-style-type: none"> • Materialet är för hårt • Otillräcklig borspets • För högt tryck 	<ul style="list-style-type: none"> • Kontrollera materialets specifikation • Välj skruv med längre borspets • Minska arbetstrycket
Startar inte 	<ul style="list-style-type: none"> • Maskinen är inställd på att backa • Materialet är för hårt • Spetsen har brutits vid hantering 	<ul style="list-style-type: none"> • Kontrollera maskinens arbetsriktning • Kontrollera materialets specifikation

Quik Drive skruvar



Korrosionsbeständighet

**AISI 304 / 305 (A2) rostfritt stål:**

AISI 304 / 305 (A2) rostfritt stål är en Nickel- kromatisk austenitisk grad av rostfritt stål och är i sig själv omagnetisk. Materialet har mycket god korrosionsbeständighet. Det finns inga tydliga tecken på röd ytrost efter 1000 timmar i saltspraytest.

**N2000® mekanisk förzinkning:**

Mekanisk förzinkning skapar en skyddande Zink-Nickel legering mot basmetallen. Legeringen påförs mekanisk genom att trumla basmetallen med icke-metalliska pärlor och zinkpulver. Resultatet är mindre än 10% röd ytrost efter 1000 timmar i saltspraytest.

**Quik Guard®:**

Quik Guard® består av dubbla barriärer och ger ett korrosions-skydd som lämpar sig för många applikationer med tryck-impregnerat trä. Resultatet blir mindre än 10% röd ytrost efter 950 timmar i Saltspraytest.



Gul zinkdikromat: Denna ytbehandling ger ett minimalt rostskydd, då den endast avses användas till torra och ickerostande applikationer.



Klar zink: Denna ytbehandling ger ett minimalt rostskydd, då den endast avses användas till torra och ickerostande applikationer.



Grå fosfat: Denna ytbehandling ger ett minimalt rostskydd, då den endast avses användas till torra och ickerostande applikationer.

Generell information om saltspraytest: Saltspraytest utförs enligt ASTM B117 och är inte avsedd att representera den korrosionsbeständighet som skruvarnas ytbehandling skapar i den verkliga miljön. Det bör enbart användas som jämförande utvärdering av besläktade produkter. Det är många faktorer som kan påverka resultatet vid ett saltspraytest. T.ex skruvens egenskaper, ytbehandlingstyp, efterbehandlingsprocesser m.m.

Självborrande skruvar

När man ska välja en självborrande skruv är det viktigt att välja en spets som är avsedd för materialtjockleken. Det finns tre faktorer som man ska vara uppmärksam på:

1. Borrsliits

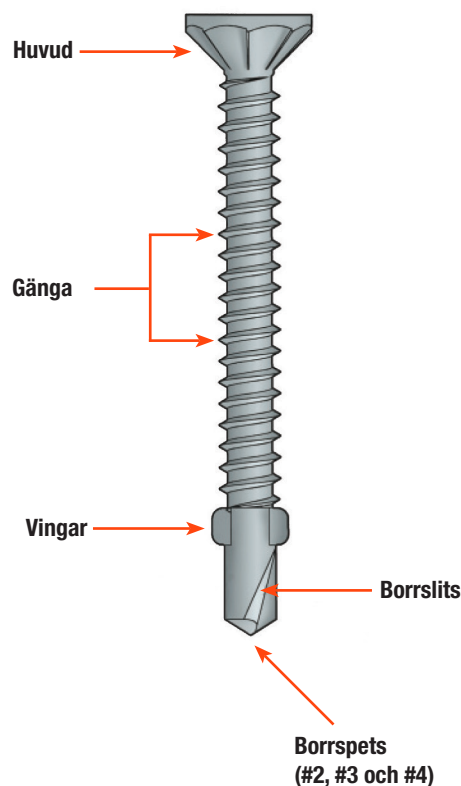
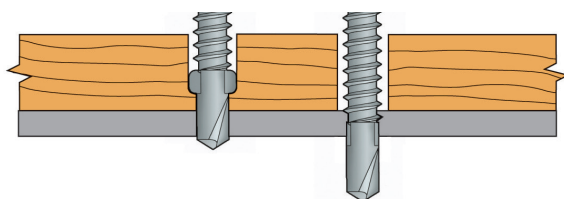
Borrsliitsens höjd avgör hur tjockt material skruven kan tränga igenom. Eftersom slitsen transporterar bort borrarstoffet under skruvning, kommer borrarstoffet fastna i slitsen och försvåra skruvningen, om slitsen blir helt innesluten i basmaterialet. Detta kan få spetsen att bli varm och brytas av.

2. Spetsens längd

Den del av spetsen, som saknas vingar ska vara lång nog för att fullständigt tränga igenom basmaterialet innan vingarna når fram. Annars börjar skruvens gänga driva ner skruven snabbare än vad borrspetsen klarar, vilket leder till att spetsen bryts av.

3. Infästning av tjockare material till metall

När man ska fästa tjockare material som exempelvis trä mot stål, är det nödvändigt att använda en skruv med vingar. Vingarna förstörar hålet i det fastsatta materialet så att gängan kan passera igenom utan att själva börja driva in skruven vilket annars skulle få spetsen att gå sönder. När vingarna når basmaterialet bryts de av och gängan kan ta tag i stålet för att driva ner skruven.

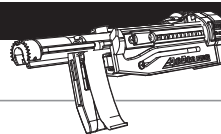
**Ving utvidgning**

Vingarna utvidgar hålet så att det blir större än gängan, så att inte gängan greppar träet.

Vingarna bryts därefter av när dom når basmaterialet, varefter gängan greppar stålet

Skruspetstyp	Skruddiameter	Materialtjocklek*
#2	3,5	0,9 - 2,5
	4,2	0,9 - 2,5
	4,8	0,9 - 2,8
#3	4,2	2,5 - 3,6
	4,8	2,8 - 4,4
	5,5	2,8 - 5,3
	6,1	2,8 - 5,3
#4	5,5	4,4 - 5,6
	6,1	4,4 - 5,6


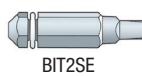
*Alla dimensioner är i mm. Total stålthjocklek är inkl. luft mellan lagren.



Bandade fibergipsskruvar


Quik Drive® systemet rekommenderar av Fermacell® till montage av deras fibergipsskivor. Dess styva band hamnar inte i vägen för maskinen och den höga driftsäkerheten ger ett extremt effektivt montage. Fyrkantbits säkertåller bra grepp vid inskruvning.

MTHE, MTHSE (Modifierat trimhuvud)



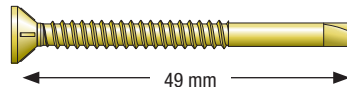
Art.nr.	Beskrivning	Antal pr. förp.	Tillsats
MTH25E	3,8x25 mm Hi-Lo gänga, Fosf, 2500 st - delgängad	2 500	QDPR051E / QD76KE
MTH32E	3,8x32 mm Hi-Lo gänga, Fosf, 2500 st - delgängad	2 500	QDPR051E / QD76KE
MTH32SE	3,8x32 mm Hi-Lo gänga, Fosf, 2500 st - helgängad	2 500	QDPR051E / QD76KE

WSHL45E (Fibergips)



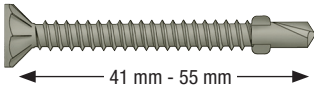
Art.nr.	Beskrivning	Antal pr. förp.	Tillsats
WSHL45E	3,8x45 mm Fibergips, 2000 st	2 000	QDPR051E / QD76KE

PPSD (Fibergips, OSB)




Art.nr.	Beskrivning	Antal pr. förp.	Tillsats
PPSD49E	4,1x49 mm Fibergips helgängad gulförzinkad, 2000 st	2 000	QDPR051E / QD76KE

CBSD (Fibergips på förstärkningstål)



Art.nr.	Beskrivning	Antal pr. förp.	Tillsats
CBSDQ41E	4,1x41 mm Fibergips självborrande 1500 st	1 500	QDPR076SKE
CBSDQ55E	4,8x55 mm Fibercement självborrande, 1000 st	1 000	QDPR076SKE

Quik Guard® ytbehandling



Bandade gipsskruvar

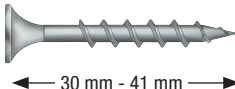
Det går lätt och snabbt att montera Gipsskivor med Quik Drive® systemet. Dess styva band hamnar inte i vägen för maskinen och den höga driftsäkerheten ger ett extremt effektivt montage.

DWC (Gips på trä, glesgänga)



Art.nr.	Beskrivning	Antal pr. förp.	Tillsats
DWC3925PE	3,9x25 mm Gips glesgängad fosf. 2500 st	2 500	QDPR051E / QD76KE
DWC3930PE	3,9x30 mm Gips glesgängad fosf. 2500 st	2 500	QDPR051E / QD76KE
DWC3935PE	3,9x35 mm Gips glesgängad fosf. 2500 st	2 500	QDPR051E / QD76KE
DWC3940PE	3,9x40 mm Gips glesgängad fosf. 2500 st	2 500	QDPR051E / QD76KE
DWC3955PE	3,9x55 mm Gips glesgängad fosf. 2000 st	2 000	QD76KE
DWC3965PE	3,9x65 mm Gips glesgängad fosf. 1500 st	1 500	QD76KE

DWCZ (Gips på trä, glesgänga)



Art.nr.	Beskrivning	Antal pr. förp.	Tillsats
DWCZ3930PE	3,9x30 mm Gips glesgängad EFZ. 2500 st	2 500	QDPR051E / QD76KE
DWCZ3941PE	3,9x41 mm Gips glesgängad EFZ. 2500 st	2 500	QDPR051E / QD76KE

DWF (Gips på stål, tätgänga)



Art.nr.	Beskrivning	Antal pr. förp.	Tillsats
DWF3525PE	3,5x25 mm Gips tätgängad fosf. 2500 st	2 500	QDPR051E / QD76KE
DWF3535PE	3,5x35 mm Gips tätgängad fosf. 2500 st	2 500	QDPR051E / QD76KE
DWF3540PE	3,5x40 mm Gips tätgängad fosf. 2500 st	2 500	QDPR051E / QD76KE

DWFZ (Gips på stål, tätgänga)




Art.nr.	Beskrivning	Antal pr. förp.	Tillsats
DWFZ3530PE	3,5x30 mm Gips tätgängad EFZ. 2500 st	2 500	QDPR051E / QD76KE
DWFZ3541PE	3,5x41 mm Gips tätgängad EFZ. 2500 st	2 500	QDPR051E / QD76KE

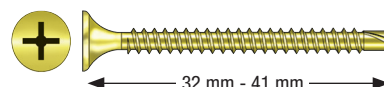
DWHL (Gips på trä & stål, Hi-Lo gänga)



Art.nr.	Beskrivelse	Antal pr. förp.	Tillsats
DWHL48PE	3,8x48 mm Gips, Hi-Lo gänga fosf. 2000 st	2 000	QDPR051E / QD76KE



DWFS (Gips på stål, fingängad, självborrande)



Art.nr.	Beskrivning	Antal pr. förp.	Tillsats
DWFS32PE	3,4x32 mm Gips glesgängad gul. Borrspets 2500 st	2 500	QDPRO51E / QD76KE
DWFS41PE	3,4x41 mm Gips glesgängad gul. Borrspets 2500 st	2 500	QDPRO51E / QD76KE

RDPF (Hårdgips)



Art.nr.	Beskrivning	Antal pr. förp.	Tillsats
RDPF40PE	4,2x40 mm, 2500 st	2 500	QDPRO51E / QD76KE

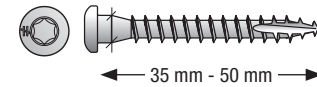
RDWF (Våtrumsgips, motgänga, Hi-Lo gänga)



Art.nr.	Beskrivning	Antal pr. förp.	Tillsats
RDWF30BE	4,2x30 mm Gips motgänga fosf. 2500 st	2 500	QDPRO51E / QD76KE
RDWF40BE	4,2x40 mm Gips motgänga fosf. 2500 st	2 500	QDPRO51E / QD76KE


Bandade beslagskruvar

CSA beslagskruv är speciellt utvecklad till att montera Byggbeslag till trä. Skruvens kona under huvudet passar perfekt till hålet i beslaget. Därmed uppnås en styv sammanfogning med större tvärkraftsbärförmåga än standardskruvar. Fibercut-spetsen motverkar sprickbildning.



CSA (Beslagskruvar)

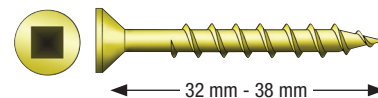
Art.nr.	Beskrivning	Antal pr. förp.	Tillsats
CSA5,0X35T	Beslagskruv 5,0x35 mm bandat 1500 st	1 500	QDBPC50E
CSA5,0X40T	Beslagskruv 5,0x40 mm bandat 1500 st	1 500	QDBPC50E
CSA5,0X50T	Beslagskruv 5,0x50 mm bandat 1000 st	1 500	QDBPC50E
A4 CSA5,0X35ST	Rostfri beslagskruv 5,0x35 mm bandat 1500 st	1 500	QDBPC50E
A4 CSA5,0X40ST	Rostfri beslagskruv 5,0x40 mm bandat 1500 st	1 500	QDBPC50E



Bandade träskruvar

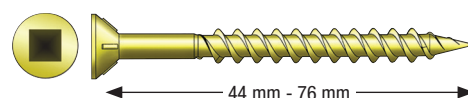
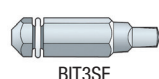
Quik Drive® är lämplig till flertalet applikationer där många träskruvar ska monteras i följd. exempelvis montering av spånskivor eller träbeklädnad.

WSC (Spånskiveskruv, glesgänga)




Art.nr.	Beskrivning	Antal pr. förp.	Tillsats
WSC32E	4,2x32 mm Träskruv glesgängad, gulförzinkad 2500 st	2 500	QDPR051E / QD76KE / QDPR076SKE
WSC38E	4,2x38 mm Träskruv glesgängad, gulförzinkad 2000 st	2 500	QDPR051E / QD76KE / QDPR064E / QDPR076SKE

WSNTL (Träskruv med Twin thread)



Art.nr.	Beskrivning	Antal pr. förp.	Tillsats
WSNTL44E	4,6x44 mm Träskruv twin thread, gulförzinkad 2000 st	2 000	QDPR051E / QDPR064E / QD76KE / QDPR076SKE
WSNTL51E	4,6x49 mm Träskruv twin thread, gulförzinkad 2000 st	2 000	QDPR051E / QDPR064E / QD76KE / QDPR076SKE
WSNTL64E	4,6x64 mm Träskruv twin thread, gulförzinkad 1500 st	1 500	QDPR064E / QD76KE / QDPR076SKE
WSNTL76E	4,6x76 mm Träskruv twin thread, gulförzinkad 1000 st	1 000	QD76KE / QDPR076SKE

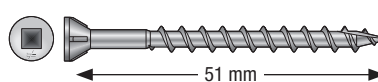
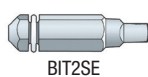
WSNTLG (Träskruv med twin thread och vass spets, Elförzinkad)



Art.nr.	Beskrivning	Antal pr. förp.	Tillsats
WSNTLG51E	4,6x49 mm Träskruv Twin thread, EFZ 2000 st	2 000	QDPR064E / QDPR051 / QD76KE / QDPR076SKE
WSNTLG64E	4,6x64 mm Träskruv Twin thread, EFZ 1500 st	1 500	QDPR064E / QD76KE / QDPR076SKE

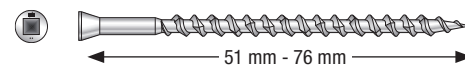
N2000® mekanisk galvanisering

CHB (Hårdskiveskruv)

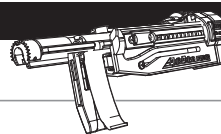


Art.nr.	Beskrivning	Antal pr. förp.	Tillsats
CHB51E	4,2x51 mm Hårdskivor, försänkt, 2000 st	2 000	QDPR051E / QD76KE / QDPR064E

SSDTH (Trällskruv)



Art.nr.	Beskrivning	Antal pr. förp.	Tillsats
A2 SSDTH51E	4,2x51 mm Trällskruv Rostfri A2 1000 st	1 000	QDPR051E / QD76KE / QDPR064E
A2 SSDTH64E	4,2x64 mm Trällskruv Rostfri A2 1000 st	1 000	QD76KE / QDPR064E
A2 SSDTH76E	4,2x76 mm Trällskruv Rostfri A2 1000 st	1 000	QD76KE / QDPR064E



Bits

Art.nr.		Namn	Antal pr. förp.
BIT2PE-RC3		Bitspaket PH2,3 st	3
BIT2PE-RC10	+	Bitspaket PH2, 10st	10
QRP2E-50		Bitspaket PH2, 50st	50
BIT2S-2-RC3		1/4" bit, fyrkant 2, 3st	3
BIT2SE-RC3		Bitspaket fyrkant 2, 3st	3
BIT2SE-RC10	■	Bitspaket fyrkant 2, 10st	10
QRS2E-50		Bitspaket fyrkant 2, 50st	50
BIT2SU-2-RC3		1/4" bits, fyrkant 2 reducerad, 3st	3
BIT2SUE-RC3		Bitspaket fyrkant 2 reducerad, 3st	3
BIT2SUE-RC10	■	Bitspaket fyrkant 2 reducerad, 10st	10
QRSU2E-50		Bitspaket fyrkant 2 reducerad, 50st	50
BIT3S-2-RC3		1/4" bits, fyrkant 3, 3st	3
BIT3SE-RC3		Bitspaket fyrkant 3, 3st	3
BIT3SE-RC10	■	Bitspaket fyrkant 10, 10st	10
QRS3E-50		Bitspaket fyrkant 50, 50st	50
BIT3SU-2-RC3		1/4" bits, fyrkant 3 reducerad, 3st	3
BIT3SU-RC10		Bitspaket fyrkant 3 reducerad, 10st	10
BIT3SUE-RC3	■	Bitspaket fyrkant 3 reducerad, 3st	3
BITLTX20E-RC10	✦	Bitspaket TX20 lång 10st i paket	10
QRLTX20E-50			50

OBS. Det medföljer alltid 1st bits i varje förpackning av Quik Drive-skruvlar



BIT3S-RC10

Tillbehör & reservdelar


Art.nr.	Namn	Antal pr. förp.
BITLKEYE	Lång bitsnyckel till BPC-tillsats	1
MANDREL128E	Bitshållare 128E till QDBPC50E	1
MANDREL165E-RC	Bitshållare till 165E till 51 / PH	1
MANDREL191E-RC	Bitshållare 191E till 64 / 76 / HSD	1
NPA2G2	Nos 2 (51mm)	1
NPA25G2	Nos 2,5 (64mm)	1
NPA3G2	Nos 3 (76mm)	1
NPABPC50E	Nosstycke till QDBPC50E	1
PFEEDPAWLE	Matarhake till QDPRO64E / QDPRO76SKE	1
PFEEDPAWLTL	Matarhake till QDPRO51E / QD76E	1
PFEEDPAWL2E	Matarhake till QDPROPHE	1
PFEEDPAWL4E	Matarhake till BPQDBPC50E	1
QDLEAFSPRING	Bladfjäder till HX516G och PH tillsatser	1
QDLEAFSPRING2	Bladfjäder till HX516G	1
QDSPRING2E	Fjäder till QDPRO51E (105013)	1
QDSPRING3E	Fjäder till QDPROHX6.4E och QDPROPHX516G2	1
QDSPRING4E	Fjäder till QD76KE	1



BITLKEYE



BITSHÅLLARE



Tillbehör & reservdelar

Art.nr.	Namn	Antal pr. förp.
PNOSECLIP	Nosclips reservdel, QDPRO64E	1
QDEXTE	Förlängare 51 cm	1
QDEXTG2-22	Förlängare 57 cm	1
QUIVERE	Skruvpåse	1
SPA51E	Kropp till QDPRO51E	1
SPA76E	Kropp till QD76E	1
TOOLCASE-LGE	Verktygsväska, stor	1



QDEXTE Förlängare



PFEEDPAWL
Matarhake



NOSCLIPS



QUIVERE



TOOLCASE-LGE



NPA nos



QDLEAFSPRING



SPA KROPP



QDSPRING

Quik Drive®

AUTO-FEED SCREW DRIVING SYSTEMS

Patenterat rakt skruvband
monteras med ett enkelt klick

Självlåsande djupjustering garanterar
jämn sänkning



Driftsäker lättviktstillsats med
360° arbetsradie

Stort urval av skruvar
till alla applikationer

Quik Drive® är ett extremt tillförlitligt automatiskt skruvsystem som är mycket lämpligt för montering av gips- och glasfiberbrädor.

Quik Drive®-Systemet kan användas på alla vanliga gipsskruvdragare. Systemet består av adaptrar (som väljs från skruvdragaren), tillsats samt bandade skruvar. Tillsats och skruvar väljs utifrån användningsområdet.

Läs mer på www.strongtie.se

SIMPSON
Strong-Tie
®